

DNEVNA PRIPREMA ZA VJERONAČNI SAT

I. OPĆI PODATCI O VJERONAČNOM SATU

Škola: O.Š. M. A. Reljković, Cerna

Razred: 2.

Vjeroučitelj/ica: Marija Barukčić

Nastavna cjelina: Križni put (izborna tema)

Nastavna tema: Križni put (izborna tema)

Nastavna jedinica: Postaje križnog puta

Ključni pojmovi: Postaje križnog puta

CILJ: Učenici će znati što je i u čemu se sastoji pobožnost Križnoga puta.

ISHODI:

Obrazovni / kognitivni

Učenici će nabrojati (imenovati) postaje Isusova križnoga puta. Učenici će imenovati osobe koje se pojavljuju u pobožnosti Križnoga puta.

Odgojni / afektivni

Učenici će objasniti svojim riječima značenje pobožnosti Križnoga puta.

Djelatni / funkcionalni ili psihomotorički

Učenici će izgrađivati stav zahvalnosti na žrtvi koju je Isus podnio.

Metodički sustav: stvaralački sa elementima interpretacijsko - analitičkog i meditacijskog

Oblici rada: frontalni, rad u skupinama, individualni rad,

Aktivnosti učenika: slaganje puzzli, lijepljenje, bojanje, rezanje, crtanje, pisanje, rješavanje radnog listića, slušanje, razgovor,

Nastavne metode: molitveno izražavanje, crtanje, bojanje, izvještavanje, rad na tekstu, usmeno i pisano stvaralačko izražavanje,

Nastavna sredstva: slike, listići za rad u skupinama,



Nastavna pomagala: papiri u boji, puzzle, olovke, bojice, ljepilo, magnetići, ploča, kreda, bilježnica,

Korelacija:

Hrvatski jezik: Strip, slikopriča, sastavljanje molitve

Likovna kultura: crtanje stripa, bojanje

Plan ploče:

<p>Postaje križnog puta</p>	
<p>Pučka pobožnost križnog puta nastala je u 12. stoljeću. Sastoji se od 14 postaja i opisuje Isusov posljednji dan – od osude pred Pilatom do sahrane.</p>	
<p>(obojiti sličice svih postaja i zalijepiti ih u bilježnice)</p>	

Pitanja za provjeru ishoda:

1. *Koliko je postaja Križnoga puta?*
2. *Koje se osobe, uz Isusa, pojavljuju u tekstovima pobožnosti Križnoga puta?*
3. *Koje je značenje pobožnosti Križnoga puta za nas?*
4. *Jesmo li zahvalni Isusu na žrtvi koju je podnio?*

Izvori za pripremanje nastavnika: Biblija, Mali koncil, 212 metoda u nastavi vjeronauka, udžbenik za II. razred „Rastimo u zahvalnosti“, internet

Izvori za pripremanje učenika: Biblija, udžbenik

II. GLOBALNA STRUKTURA SATA

1. Molitveni početak
2. Motivacija
3. Najava teme
4. Rad u skupinama
5. Sinteza
6. Aktualizacija
7. Molitveni završetak

III. TIJEK SATA (razraditi tijek sata sa svim fazama)

1. MOLITVENI POČETAK

Na početku sata pozovem učenike da načine znak križa i slušaju tekst molitve: Molitva je iz Malog koncila (Mak-a) - http://www.glas-koncila.hr/mak/dmdocuments/kateheze_put_ljubavi___krizni_put_za_djecu_i_mlade_mak_oz_ujak_2004.pdf

*U poniznosti srca
želimo te Isuse pratiti
na Tvom križnom putu,
na Tvom putu ljubavi.
Tvoji smo učenici
i to želimo zauvijek ostati.
Neka nam svaka postaja
Tvoga puta ljubavi
učvrsti ljubav
prema Tvome
nebeskom Ocu,
Tebi
i bližnjima
s kojima zajednički dijelimo
dane života.
Amen*

2. MOTIVACIJA

Učenici su podijeljeni u 4 skupine, svaka skupina dobiva kovertu sa papirićima koje trebaju složiti kako bi dobili sliku jedne od postaja križnoga puta (puzzle – prilog 1). Složenu sliku lijepe na za to predviđeni karton. Složene slike magnetićeima stavim na ploču. Koz kratak razgovor zaključujemo da su na slikama dijelovi Isusove muke i križnoga puta.

3. NAJAVA TEME

Prošlih smo sati govorili o danima Velikoga tjedna, kako je Isus na Cvjertnicu slavno ušao u Jeruzalem na magarcu, a narod ga veselo dočekaao, kako je slavio svoju Posljednju večeru sa apostolima nakon koje ga je Juda izdao, a vojnici u Maslinskom vrtu uhvatili i odveli na suđenje pred Pilata. Tu počinje Isusov križni put i njegova muka, a to je tema našega sata.

Prema slikama koje ste slagali smo zaključili da su to postaje pobožnosti koju nazivamo Pobožnost križnoga puta. Na ploču pišem naslov „Postaje križnoga puta“

4. RAD U SKUPINAMA

Isus je u Pilatovoj palači osuđen na smrt na križu. Križ na koji će biti razapet morao sam nositi od Pilatove palače do brda Golgota na kojem će ga razapeti. Taj se put naziva *križni put*, a po njemu je nastala pobožnost koju mi u ovo korizmeno vrijeme molimo i time se prisjećamo Isusove muke i njegove žrtve za nas. Vjerujem da su neki od vas bili u crkvi na pobožnosti križnoga puta. Vi ćete sada u skupinama proraditi ovu temu. Svaka skupina ima svoj zadatak (prilog 2). Za rad imate 15 minuta, a nakon toga će predstavnici svake skupine ostalim grupama reći i objasniti što ste radili.

1. Skupina: odgovoriti na pitanja o pučkoj pobožnosti križnoga puta
2. Skupina: napraviti strip o 5. postaji na temelju citata iz Evandjelja i predložka
3. Skupina: napraviti slikopriču o 4. postaji
4. Skupina: napisati zahvalnu/završnu molitvu Isusu koji je sve pretrpio radi nas.

Nakon 15 minuta rada predstavnici skupina izlaze pred razred i iznosi rezultate rada svoje skupine.

5. SINTEZA

Radeći u skupinama mogli ste uočiti da Isusov križni put nije bio nimalo lagan. Katolici su iz poštovanja i ljubavi prema Isusu osmislili ovu pobožnost kroz koju u molitvama i mislima prolaze sa Isusom njegovu muku. Vi ćete sada otvoriti svoje bilježnice i u njih ćemo zapisati sažetak današnjega rada.

Pišem na ploču, a učenici u svoje bilježnice:

Pučka pobožnost križnog puta nastala je u 12. stoljeću. Sastoji se od 14 postaja i opisuje Isusov posljednji dan – od osude pred Pilatom do sahrane.

Učenicima dijelim list na kojemu su sve postaje križnoga puta (Prilog 3), trebaju ih obojiti i zalijepiti u svoje bilježnice (kod kuće).

6. AKTUALIZACIJA

Pitam učenike mogu li nakon današnjega rada reći koje značenje, odnosno koju važnost za nas vjernike ima Isusov križni put. (*Trpio je muku da nas spasi od grijeha i od đavla*). Svaki naš grijeh otežava Isusov križ, stoga se posebno u ovo preduskrsno vrijeme odrecimo svojih nestašluka, svojih loših navika i potrudimo biti bolji kako bi sretnije dočekali Uskrs.

Svatko od vas neka sada razmisli što to može činiti bolje, odnosno što treba promijeniti u svome ponašanju, koje se loše navike treba osloboditi i to zapišite u svoje bilježnice kao odluku koju ćete primijeniti i time olakšati Isusov teret. Nakon što zapišete tko bude htio može svoju odluku pročitati pred cijelim razredom.

7. MOLITVENI ZAVRŠETAK




Na kraju našeg današnjeg druženja čuti ćemo još jednom molitvu koju je sastavila naša 4. grupa i time završiti ovaj sat. (*Pozovem ih da netko iz skupine izađe pred razred i pročita molitvu nakon koje se svi prekrižimo, ili završna molitva križnoga puta iz Maka:*

*Naš život
treba biti put ljubavi.
To nije uvijek
lako ostvarivo.
Zato nikada
ne smijemo zaboraviti
da nismo sami!
Onaj čiji je cijeli život
bio put ljubavi,
najbolje nam može pomoći
da Ga u tome nasljedujemo.
Mi smo Njegovi,
a On naš nebeski Učitelj!
Amen!)*

IV. KRITIČKI OSVRT

V. PRILOZI

Prilog 1. Slike iz prezentacije križnoga puta preuzete sa stranice Katehetskog ureda Splitsko-makarske nadbiskupije. Slike uvećati i izrezati kako bi ih učenici slagali kao puzzle.



Prilog 2: Zadatci svih skupina:

1. SKUPINA (Izvor: <http://putevimilosti.com/duhovnost/arhiva/517-pobonost-krinoga-puta-puta-kria>; <http://zupa-stari-pazin.com/duhovni-kutak/krizni-put/>)

Pročitajte tekst i odgovorite na pitanja koja su dolje postavljena.

Križni put, Put križa je pobožnost na spomen Isusove muke u nizu od četrnaest slika ili rezbarijâ u postajama, koje prikazuju put što ga je Krist prešao od Pilatove osude do polaganja u grob. U pobožnosti Križnoga puta vjernik ili skupina vjernikâ idu od postaje do postaje izgovarajući molitve i razmišljajući o pojedinim događajima iz Kristova života i njegovoj mucu.

Pobožnost ima korijene u 4. i 5. stoljeću kad su hodočasnici u Jeruzalemu častili mjesta Isusove muke. U današnjem obliku Križni put je nastao u 12. stoljeću u doba križarskih ratova za oslobođenje svetih mjesta od muslimanske okupacije, kad je više vjernika hodočastio u Jeruzalem. Vrlo brzo pobožnost se proširila po cijelomu kršćanskomu svijetu. Broj postajâ Križnoga puta kroz povijest je bio različit od sedam do tridesetak, a u 18. stoljeću se ustalio na četrnaest postaja.

Molitveni dio križnoga puta, sastoji se od pripravne molitve, zatim od 14 molitvi za svaku postaju i od završne molitve. Svaka od molitvi 14 postaja počinje zazivom: “Klanjamo ti se Kriste i blagoslivljamo Te, jer si po svojem svetom križu otkupio svijet”. Zatim slijedi razmatranje prigodno za pojedinu postaju, molitve Oče naš, Zdravo Marijo i Slava Ocu, zaziv “Smiluj nam se Gospodine! Smiluj nam se!” i jedna strofa pjesme „Stala plačuć tužna mati“.

1. Što je to „križni put“?
2. Kada je nastala ta pobožnost?
3. Koliko ima postaja?
4. U kojem se gradu događa radnja Isusova križnoga puta?
5. Koji su molitveni dijelovi pobožnosti križnoga puta?

2. SKUPINA

Napravite strip!

Šimun Cirenac pomaže Isusu nositi križ

Mk 15, 21: I izvedu ga da ga razapnu. I prisile nekog prolaznika koji je dolazio s polja, Šimuna Cirenca, oca Aleksandrova i Rufova, da mu ponese križ.

Mt 27, 32: Izlazeći nađu nekoga čovjeka Cirenca, imenom Šimuna, i prisile ga da mu ponese križ.

Lk 23, 26: Kad ga odvedoše, uhvatiše nekog Šimuna Cirenca koji je dolazio s polja i stave na nj križ da ga nosi za Isusom.

<p>Pogledaj ga samo, ne može dalje!</p> <p>Netko bi mu trebao pomoći!</p>	<p>Nemojte mene! Što ja imam s njim?</p> <p>Hej ti! Da, ti! Dođi i pomози mu!</p>
<p>Dolazi ovamo i nosi mu križ. Treba stići do Golgote još danas!</p>	<p>Ti znaš moje ime?</p> <p>Hvala ti Šimune...</p>

3. SKUPINA

Napravite slikopriču!

Noseći svoj križ Isus naiđe na grupu žena . Plakale su i jaukale gledajući ga tako izmučena i krvava. Isus stane pred njih, podiže glavu i među ženama ugleda Mariju, svoju majku. Gledala ga je očima punim suza, ali i ljubavi. Osmjehnuo joj je i krenuo dalje...

Noseći svoj Isus naiđe na grupu

Plakale su i jaukale gledajući ga tako izmučena i

izubijana. Isus stane pred njih, podiže

među ženama ugleda , svoju majku.

Gledala ga je punim suza, ali i

Osmjehnuo joj se i krenuo dalje.

4. SKUPINA

Napišite molitvu zahvale Isusu na njegovu križnomu putu, njegovoj mucii smrti.

Prilog 3. Postaje križnog puta (izvor: <http://zrno.files.wordpress.com/2011/01/kric5beni-put-strip-bojanka.pdf>)

Prilog 4. Put ljubavi iz Mak-a iz kojeg su uzete uvodna i završna molitva

(Izvor: <http://www.glas->

[koncila.hr/mak/dmdocuments/kateheze_put_ljubavi_krizni_put_za_djecu_i_mlad_e_mak_ozujak_2004.pdf](http://www.glas-koncila.hr/mak/dmdocuments/kateheze_put_ljubavi_krizni_put_za_djecu_i_mlad_e_mak_ozujak_2004.pdf))