

DNEVNA PRIPREMA ZA VJERONAČNI SAT

I. OPĆI PODATCI O VJERONAČNOM SATU

Škola: OŠ Antuna Kanižlića

Razred: 3.

Vjeroučitelj/ica: Josipa Valentić

Nastavna cjelina: 5. Isusov poziv na pomirenje

Nastavna tema: 5. 4. Isusova smrt i uskrsnuće (temelj oprostjenja)

Nastavna jedinica: 5. 4. 1. **Isusova smrt**

Trajanje sata: blok sat – 90 minuta

Ključni pojmovi: Isusova muka i smrt, Križni put

CILJ: otkriti u Kristovoj mucii i smrti njegovu beskrajnu ljubav po kojoj je pobijedio grijeh, donio oprostjenje i spasenje čovjeku

ISHODI:

Obrazovni / kognitivni

učenik će opisati događaj Kristove smrti; učenik će analizirati uzroke i razloge Isusove muke i smrti na križu

Odgojni / afektivni

učenik će prihvaćati i moći obrazložiti Kristovu smrt kao žrtvu po kojoj je pomirio čovjeka s Bogom

Djelatni / funkcionalni ili psihomotorički

učenik će postati svjestan da se grijesima udaljavamo od života s Kristom; učenik će sastaviti svoj Križni put

Metodički sustav: kombinirani sustav (Interpretacijsko-analitički s elementima meditacijsko-stvaralačkog)

Oblici rada: čelni, pojedinačni, timski

Aktivnosti učenika: čitanje, analiza i interpretacija biblijskih tekstova, pisanje, crtanje, slušanje, razgovaranje, promatranje i interpretacija crteža i reprodukcija, uočavanje, zaključivanje, objašnjavanje, analiziranje, pripovijedanje i tumačenje pojmova uskrsnuće, žrtva pomirnice i Novi Savez

Nastavne metode: molitva i molitveno izražavanje, crtanja, usmeno izlaganje, pripovijedanje, opisivanje, objašnjavanje, izvještavanje, razgovor, čitanje i rada na tekstu, pisano stvaralačko izražavanje

Nastavna sredstva: slike Križnog puta, riječ učitelja, Sveto pismo, udžbenik, Križni put

Nastavna pomagala: ploča i kreda, CD player

Korelacija: *Glazbena kultura:* korizmene pjesme (napjevi) raznih krajeva hrvatskoga područja; *Priroda i društvo:* Umiranje i novo rađanje prirode

Plan ploče:



Pitanja za provjeru ishoda:

Opiši događaj Isusove smrti.

Zašto je Isus podnio žrtvu na križu?

Kako se mi udaljavamo od Boga?

Nabroji nekoliko postaja Križnog puta.

Izvori za pripremanje učitelja:

Za stolom ljubavi i pomirenja 3. Udžbenik za katolički vjeronauk trećega razreda osnovne škole, Ivica Pažin i suradnici, KS, Zagreb, 2014.

Za stolom ljubavi i pomirenja 3. Radna bilježnica za katolički vjeronauk trećega razreda osnovne škole, Ivica Pažin i suradnici, KS, Zagreb, 2014.

Program katoličkog vjeronauka u OŠ, HBK, Zagreb, 2003.

Katekizam Katoličke crkve, HBK, Glas koncila, Zagreb, 1994.

Jeruzalemska Biblija, KS, Zagreb, 1994.

različite mrežne stranice

Križni put

Izvori za pripremanje učenika:

Za stolom ljubavi i pomirenja 3. Udžbenik za katolički vjeronauk trećega razreda osnovne škole, Ivica Pažin i suradnici, KS, Zagreb, 2014.

Za stolom ljubavi i pomirenja 3. Radna bilježnica za katolički vjeronauk trećega razreda osnovne škole, Ivica Pažin i suradnici, KS, Zagreb, 2014.

II. GLOBALNA STRUKTURA SATA

- Meditativno-molitveni početak
- Motivacija
- Najava teksta
- Prvi susret s tekstem
- Kratka doživljajno-spoznajna stanka
- Izražavanje prvih dojmova, doživljaja, zapažanja
- Interpretacija u užem smislu
- Stvaralačko izražavanje
- Sinteza
- Aktualizacija
- Meditativno-molitveni završetak

III. TIJEK SATA (razraditi tijek sata sa svim fazama)

✝ Meditativno-molitveni početak / 3 minute

Jedan učenik će pročitati molitvu. (Prilog 1.)

Milostivi Bože, Isuse Kriste! Evo moja duša s Tvojom rastuženom Majkom Marijom ide za Tobom i prati Te na teškom putu Tvoje gorke muke. Okrijepi me svojom milošću da mogu strpljivo nositi svoj križ, što sam ga svojim grijesima zaslužio. Daj mi jakost da ne klonem i ne iznemognem na tom putu. Daj da mi svaka postaja bude korak u nebo. Amen.

Zatim će svi učenici zajedno izmoliti molitvu Oče naš.

✝ Motivacija / 5 minuta

Učenici će kroz vođeni razgovor odgovarati na pitanja: Što tebi znači nositi križ? Što ti je osobito teško? Zašto? Učiniš li ipak to što ti je teško? Zašto?

✝ Najava teksta / 1 minuta

Učitelj će upoznati učenike s temom: Danas ćemo učiti o Isusovoj mucu i smrti na križu. Razmišljat ćemo zašto je Isus morao umrijeti.

✝ Prvi susret s tekstem / 15 minuta

U udžbeniku ćemo čitati stranice 62. i 63. jedan po jedan dio. Čitat će učenici.

✝ Kratka doživljajno-spoznajna stanka / 1 minuta

Nakon svakog odlomka u kratkoj stanci učenici će sređivati dojmove o pročitanoj tekstu.

✠ Izražavanje prvih dojmova, doživljaja, zapažanja / 5 minuta

Učenici će izraziti utiske koje je na njih ostavilo čitanje pojedinih odlomaka. Učitelj će usmjeravati razgovor pomoću pitanja: Kako ste se osjećali? Kakav dojam vam ostavljaju pismoznanci i farizeji? Kako ste doživjeli Isusa?

✠ Interpretacija u užem smislu / 15 minuta

Učitelj će usmjeravati interpretaciju pomoću pitanja. Po potrebi učitelj će objasniti učenicima nejasne riječi i nove pojmove (pismoznanci, carinici, farizeji, usahla ruka, subota, iskušavanje, drvodjelja, nijekati, Golgota, pogrđivati, šesta ura, satnik i drugo).

Učenici će usmeno odgovarati.

- Što su pismoznanci prigovarali Isusu?
- Kako su se ponašali farizeji?
- Zašto su farizeji mrzili Isusa i htjeli ga ubiti?
- Što je Juda učinio?
- Kako je Petar izdao Isusa?
- Kako su se ljudi ponašali prema Isus kad je osuđen na smrt?
- Što je Isus povikao o devetoj uri?
- Što je satnik rekao kad je Isus umro?
- Kako se zove molitva kojom pratimo Isusovu muku i smrt na križu?
- Jeste li vidjeli u svojoj župnoj crkvi slike Križnog puta?
- Zna li netko neku postaju Križnoga puta?

✠ Stvaralačko izražavanje / 30 minuta

Učitelj će pročitati učenicima postaje Križnoga puta i uvećane crteže zalijepiti na ploču (Prilog 2):

1. Isusa osuđuju na smrt.
2. Isus prima na se križ.
3. Isus pada prvi put pod križem.
4. Isus susreće svoju svetu Majku.
5. Šimun Cirenac pomaže Isusu nositi križ.
6. Veronika pruža Isusu rubac.
7. Isus pada drugi put pod križem.
8. Isus tješi jeruzalemske žene.
9. Isus pada treći put pod križem.
10. Isusa svlače.
11. Isusa pribijaju na križ.
12. Isus umire na križu.
13. Isusa skidaju s križa.
14. Isusa polažu u grob.

Zatim će učitelj podijeliti učenike u pet timova po četiri člana. Svaki tim će dobiti tri postaje Križnoga puta. (Ovisno o broju učenika u razrednom odjelu; bilo bi dobro da u svakom timu ima jedan pomoćnik koji nema svoj zadatak nego pomaže drugim članovima. Ako u timu ima četiri člana, trebali bi dobiti tri postaje Križnog puta.)

Predstavnik tima će izvući list na kojem su nacrtane tri postaje Križnog puta (Prilog 3).

Svaki tim ima zadatak sastaviti molitve za Križni put. Učenici će unutar tima podijeliti svakom učeniku zadatak, odnosno postaju Križnog puta za koju treba smisliti molitvu.

Učitelj će uputiti učenike kako bi molitvu trebalo napisati:

- molitva se uvijek obraća Bogu
- molitva treba biti sastavljena od tri dijela:
 1. dio opisuje što se Isusu dogodilo (Isuse, tebe su osudili...);
 2. dio opisuje kakav sam ja ili kakva su djeca danas (...ponekad i ja sudim drugima...);
 3. dio je zamolba da nam Bog oprost i pomogne da budemo bolji (...molim Te, pomoz mi da...)

Učitelj će pomagati timovima u rješavanju zadanog zadatka. (Svaki tim može dobiti i primjer molitve za prvu i drugu postaju. – Prilog 4).

✝ **Sinteza / 10 minuta**

Timovi će doći pred ploču i pročitati svoju molitvu. Pomagač tima će ju zalijepiti na ploču ispod sličice postaje.

✝ **Aktualizacija / 4 minute**

Učenici će uz poticaj učitelja istaknuti kojim ponašanjima mi danas vrijeđamo Boga i zbog kojih naših grijeha je Isus podnio žrtvu na križu. Ta ponašanja već trebaju biti unutar molitvi koje su učenici sastavljali.

✝ **Meditativno-molitveni završetak / 1 minuta**

Učenici će na kraju sata izmoliti molitvu Oče naš.

IV. KRITIČKI OSVRT

Ukoliko postoji mogućnost, učenici mogu otići na Kalvariju ili u crkvu i moliti svoj Križni put prateći postaje.

PRILOZI

Prilog 1.

MOLITVA NA POČETKU SATA

Milostivi Bože, Isuse Kriste!

Evo moja duša s Tvojom rastuženom Majkom Marijom
ide za Tobom i prati Te na teškom putu Tvoje gorke muke.

Okrijepi me svojom milošću

da mogu strpljivo nositi svoj križ,

što sam ga svojim grijesima zaslužio.

Daj mi jakost da ne klonem

i ne iznemognem na tom putu.


Daj da mi svaka postaja bude korak u nebo.

Amen.

Prilog 2



Uvodna molitva



1. Isusa osuđuju na smrt.



2. Isus prima na se križ.



3. Isus pada prvi put pod križem.



4. Isus susreće svoju svetu Majku.



5. Šimun Cirenac pomaže Isusu nositi križ.




6. Veronika pruža Isusu rubac.



7. Isus pada drugi put pod križem.



8. Isus tješi jeruzalemske žene.




9. Isus pada treći put pod križem.



10. Isusa svlače.



11. Isusa pribijaju na križ.



12. Isus umire na križu.



13. Isusa skidaju s križa.



14. Isusa polažu u grob.


Prilog 3.



Uvodna molitva

1. Isusa osuđuju na smrt.

2. Isus prima na se križ.



3. Isus pada prvi put pod križem.

4. Isus susreće svoju svetu Majku.

5. Šimun Cirenac pomaže Isusu nositi križ.



6. Veronika pruža
Isusu rubac.



7. Isus pada drugi put
pod križem.



8. Isus tješi
jeruzalemske žene.



9. Isus pada treći put
pod križem.



10. Isusa svlače.



11. Isusa pribijaju na križ.



12. Isus umire na križu.



13. Isusa skidaju s križa.



14. Isusa polažu u grob.

Prilog 4.

Primjer 1.

1. POSTAJA: ISUSA OSUĐUJU NA SMRT

Svi znamo, Isuse, da si uvijek svakome činio samo dobro. Zanimljivo si govorio, Tvoje su riječi bile istinite. Tvoje su riječi bile život, mnogi su u njima otkrivali da ih voliš onakve kakvi jesu.

No, nisu se svi slagali s Tobom. Za farizeje si bio velika opasnost. Da te se riješe, osudili su Te. Njihovu je odluku trebao potvrditi Poncije Pilat. Iako na Tebi nije našao krivnje, potvrdio je osudu jer je bio kolebljivac. Plašio se Tvojih zemljaka!

Pomolimo se.

Bilo je takvih slučajeva i u našem razredu, školi, u našim obiteljima i među prijateljima... Često znamo drugoga optužiti i osuditi, a da uopće nije kriv. Ne želimo ga ni saslušati. Isuse, neka nas nepravedna osuda Tebi izrečena pouči da ne optužujemo druge prije nego smo čuli njihovu riječ obrane. Molimo Te, neka u našoj blizini i u cijelome svijetu zauvijek nestanu krive i namještene osude.

Primjer 2.

1. POSTAJA: ISUSA OSUĐUJU NA SMRT

Sudi se Isusu Kristu, Božjemu Sinu!

Sudi se istini kad pravedni ljudi ginu!

Pomolimo se.

Isuse, tebe su osudili na smrt, ali nisi posustao i ostao si vjeran svome Ocu. Daruj mi u trenucima nepravedne osude snagu da bez mržnje prema svojim neprijateljima spremno poneseš svoj križ, a svoju nevinost pokušam dokazati mirom i lijepim riječima. Amen.

Primjer 3

1. POSTAJA – ISUSA OSUĐUJU NA SMRT

Kako si ti miran, kao da se ne radi o tebi! Šutke slušaš smrtnu osudu iz usta Pilata upravitelja. Izgledaš kao uplašeno dijete koje je zatečeno u nekakvom lošem djelu i sad mu izriču kaznu. Ti si uvijek dijete Oca koji je na nebu.

Isuse, tolika su djeca osuđena na teški rad, gladovanje, na smrt u zemljama rata. Sada se sjećamo njih i molimo da ih osnažiš da i oni vjeruju da ih Bog, Otac naš ljubi. Molimo te!

Primjer 4.

2. POSTAJA: ISUS PRIMA NA SE KRIŽ

Osudili su Te i na Tvoja ramena natovarili križ. Nije Ti preostalo ništa drugo nego krenuti i ponijeti ga do mjesta izvršenja osude, poput kakvoga zločinca...

Kako narod može biti prevrtljiv! Uživao je u Tvojim riječima, divio se čudima koje su izvodile Tvoje ruke, radovao se kada Te je mogao vidjeti i čuti, a sada - nitko nije imao snage suprotstaviti se Tvojim nepravednoj osudi i teškome križu!

Pomolimo se.

Nije lako živjeti s krivom osudom. To najbolje znaju oni koji su je doživjeli. Svi okreću glavu od njih. Njihovi „osuditelji“ više ih ne gledaju kao ljude.

A takvi suci više puta znamo biti mi sami!

Imamo mnogo prijatelja. Nisu nam svi jednako dobri i dragi ali ipak, pomози nam Isuse, da u svim situacijama znamo stati u obranu bližnjega, a ne šutnjom odobravati krivu osudu.

Primjer 5.

2. POSTAJA: ISUS PRIMA NA SE KRIŽ

Gospodin Isus križ uzima na se,
miri se s nepravdom osudom da ljudi se spase.

Pomolimo se.

Isuse, na tvoja su leđa stavili težak križ. Spremno si ga prihvatio i ponio sve grijehe
čovječanstva. Daj mi, dragi Isuse, snage da u trenucima kada moram ponijeti svoj križ budem
hrabar i da ga prihvatim drage volje, te ponesem u pobjedu, na slavu Oca našega. Amen. Oče
naš...

Primjer 6.

2. POSTAJA – ISUS PRIMA NA SE KRIŽ

Te dvije grede veće su od Tebe. Pred njima si ti tako sićušan. Te grede znak su zla koje se na
te strovalilo. Kako ćeš ga nositi? Ti znaš da ćeš to nositi za nas. Mi smo zapravo tvoj križ
koji ti grliš.

Nemoj nas ispustiti, jer ćemo propasti. I sada se sjećamo svojih vršnjaka koji nose križ svojih
obitelji i molimo te ponesi i njih i njihov Križ. Molimo te