

## DNEVNA PRIPREMA ZA VJERONAUČNI SAT

### I. OPĆI PODATCI O VJERONAUČNOM SATU

Škola: OŠ Zdenka Turkovića, Kutjevo

Razred: 3. (treći)

Vjeroučitelj: Pile Miškić

Nastavna cjelina: **U EUHARISTIJI – ISUS JE MEĐU NAMA**

Nastavna tema: **Isus je uvijek među nama**

Nastavna jedinica: **Sedam svetih sakramenata**

Ključni pojmovi: sedam svetih sakramenata, sveti znakovi

CILJ: Učenik će nabrojiti sakramente, objasniti njihovo značenje i prepoznati ih u vjerničkom životu.

ISHODI:

**Obrazovni / kognitivni:** učenik će objasniti pojam sakramenti, te nabrojati sedam svetih sakramenata

**Odgojni / afektivni:** učenik će igrom memori prepoznati i povezati sakramente i vidljive znakove sakramenata

**Djelatni / funkcionalni ili psihomotorički:** učenik će prepoznati sakramente kao pomoć na životnom putu tj. sredstvo dano nama ljudima kako bi ostvarili poziv na svetost danoj na krštenju

Metodički sustav: interpretacijsko-analitički

Oblici rada: individualni, frontalni, rad u skupini

Aktivnosti učenika: povezivanje riječi, razgovaranje, pisanje, crtanje, povezivanje parova

Nastavne metode: molitveno izražavanje, pismeno izražavanje, likovno izražavanje, usmeno izražavanje, razgovor, interpretativno čitanje, igra

Nastavna sredstva: udžbenik, bilježnica, radni listovi, kartice za igru

Nastavna pomagala: ploča, kreda, magneti

Korelacija: Likovna kultura (crtanje simbola)

Plan ploče:

*Papiri sa slovima: SVETI ZNAKOVI*

#### **SVETI SAKRAMENTI**

KRŠTENJE – crtam vrč s VODOM  
Postajem član crkve i opraštaju se svi grijesi.

POTVRDA – crtam GOLUBA I ULJE  
Primam sedam darova Duha Svetoga.

EUHARISTIJA – crtam KRUH I VINO (KALEŽ)  
Kruh i vino postaju Tijelo i Krv Kristova

POMIRENJE – crtam ŠTOLU i ističem znak  
POLAGANJE RUKU

Bog oprašta naše grijehе.

BOLESNIČKO POMAŽANJE – crtam ULJE

Bog daje snagu, strpljenje i mir u duši.

SVETI RED – znak je POLAGANJE RUKU crtamo  
mitru

Posvećen za službu Bogu i narodu.

ŽENIDBA – crtam PRSTENJE

Obećanje i vjernost

SAKRAMENTI SU VIDLJIVI ZNAKOVI,  
NEVIDLJIVE MILOSTI BOŽJE!

Pitanja za provjeru ishoda:

1. Što su sakramenti?
2. Nabroji sakramente?
3. Kako još nazivamo sakramente?
4. Koji je prvi sakrament?
5. Opiši svoje krštenje?

Izvori za pripremanje nastavnika: Udžbenik: Za stolom ljubavi i pomirenja, KS, 2014, Zagreb.

KKC, HBK, Zagreb, 1994.;

Internet

Izvori za pripremanje učenika: Udžbenik: Za stolom ljubavi i pomirenja, KS, 2014, Zagreb.

## II. GLOBALNA STRUKTURA SATA

1. *MOLITVA*
2. *MOTIVACIJA*
3. *NAJAVA TEME I TEKSTA*
4. *PRVI SUSRET S TEKSTOM*
5. *KRAKTKA DOŽIVLJANO-SPOZNAJAN STANKA*
6. *IZRAŽAVANJE PRVIH DOJMOVA*
7. *INTERPRETACIJA U UŽEM SMISLU*
8. *SINTEZA*
9. *AKTUALIZACIJA*
10. *MOLITVA*

### III. TIJEK SATA (razraditi tijek sata sa svim fazama)

#### 1. MOLITVA (1 min)

Oče naš...

#### 2. MOTIVACIJA: (4 min)

Na ploču magnetima pričvršćujem slova (*vidi prilog br. 1*) od kojih je potrebno složiti dvije riječi. Pozivam vjeroučenike da to i učine. Rješenje: sveti znakovi

#### 3. NAJAVA TEME I TEKSTA: (2 min)

Danas govorimo o svetim znakovima koje još nazivamo Sakramentima. Stoga napišite u bilježnice naslov: Sveti sakramenti. (*Kada vjeroučenici napišu naslov, nastavljam*)

Ima jedna zgoda iz života apostola Filipa, a zapisana je u Djelima apostolskim. Stoga otvorite svoje udžbenike na stranici 82.

#### 4. PRVI SUSRET S TEKSTOM (3 min)

Čitam izražajno tekst iz Djela apostolskih 8, 26-39, koji se nalazi u udžbeniku, vjeroučenici prate.

#### 5. KRAKTKA DOŽIVLJANO-SPOZNAJAN STANKA

Nekoliko trenutaka ostavljam vjeroučenike u tišini kako bi odjeknuo pročitani tekst.

#### 6. IZRAŽAVNANJE PRIVIH DOJMOVA, DOŽIVLJAJA, ZAPAŽANJA (2 min)

Pitam vjeroučenike:

- ☞ Kao vam se svidio pročitani tekst?
- ☞ Što je neobično u ovom tekstu?
- ☞ Što Filip čini s Etiopljaninom?

#### 7. INTERPRETACIJA U UŽEM SMISLU (18 min)

U ovom tekstu čuli smo kako je Filip krstio Etiopljanin. Krštenje je prvi sakrament od ukupno sedam sakramenata. Ono što je zanimljivo, Anđeo Gospodnji uputio je Filipa na put prema Gazi, a kada je Filip krstio Etiopljanina jednostavno je nestao. Možemo se pitati:

- ☞ Tko je poslao Anđela? (*Pretpostavljam odgovor: Bog*)
- ☞ Tko je učinio da Filip nestane? (*Pretpostavljam odgovor: Bog*)

Upravo nam ovaj biblijski tekst želi otkriti što su sakramenti. Sakramenti su vidljivi znakovi nevidljive Božje milosti (ljubavi, prisutnosti). Kada kažemo vidljivi znakovi, to znači da nešto vidom, a ako je nešto nevidljivo onda znači da to isto ne vidom. To se upravo događa u sakramentima. Mi vidimo znak, a ne vidimo Boga koji susreće čovjeka u tom istom sakramentu.

Pozivam vjeroučenike da u svoje bilježnice napišu sedam svetih sakramenata, tako što će uz navedeni sakrament nacrtati glavni simbol i kratko značenje. (*uz svaki sakrament pričvršćujem sliku – vidi prilog br. 2*)

KRŠTENJE – crtam vrč s VODOM

Postajem član crkve i opraštaju se svi grijesi.

POTVRDA – crtam GOLUBA I ULJE

Primam sedam darova Duha Svetoga.

**EUHARISTIJA – crtam KRUH I VINO (KALEŽ)**

Kruh i vino postaju Tijelo i Krv Kristova

**POMIRENJE – crtam ŠTOLU i ističem znak POLAGANJE RUKU**

Bog oprašta naše grijehе.

**BOLESNIČKO POMAZANJE – crtam ULJE**

Bog daje snagu, strpljenje i mir u duši.

**SVETI RED – znak je POLAGANJE RUKU crtamo mitru**

Posvećen za službu Bogu i narodu.

**ŽENIDBA – crtam PRSTENJE**

Obećanje i vjernost

#### **8. SINTEZA (12 min )**

☞ Tko je zapamtio – što su sakramenti?

Vidljivi znakovi, nevidljive milosti Božje!

Na ploču pričvrstim kartice i igrom memori (*Vidi prilog br. 3*) ponovimo sakramente i vanjske znakove. Igru igramo tako, što ću vjeroučenike podijeliti u skupine, po redovima kako sjede.

#### **9. AKTUALIZACIJA (2 min)**

Kod kuće pronađite svoju krsnu haljinicu i svijeću, pitajte mamu i tatu kako je izgledalo vaše krštenja. Na sljedeći sat ponesite svoje krsne haljinice.

#### **10. MOLITVA (1 min)**




*Slava Ocu ...*

### **IV. KRITIČKI OSVRT**

Igru memori potrebno je printati na papir u boji, tako da svaki sakramenti ima svoju boju, radi lakšeg pamćenja. Zatim nalijepiti na karton i po mogućnosti plastificirati. Ako ne zaštitite slike folijom ili štirkom selotejp trakom.

V. PRILOZI

*Prilog br. 1*

A large, bold, black letter 'S' in a serif font, centered within a white square cell.A large, bold, black letter 'V' in a serif font, centered within a white square cell.A large, bold, black letter 'E' in a serif font, centered within a white square cell.A large, bold, black letter 'T' in a serif font, centered within a white square cell.

I

Z

N

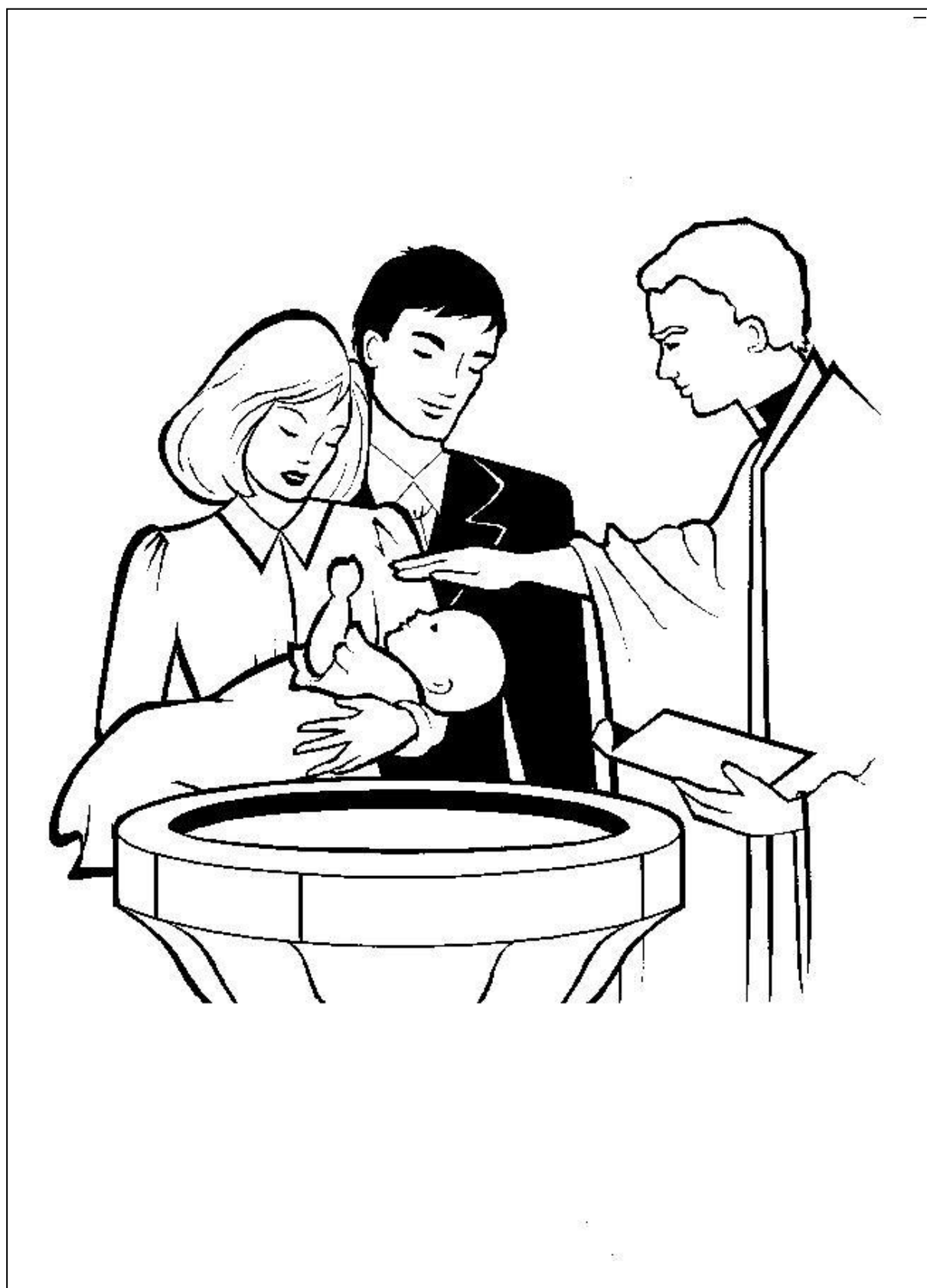
A

**K**


**O**

**V**

**I**







SAPIENZA  
INTELLETTO  
CONSIGLIO  
FORTEZZA  
SCIENZA  
PIETA  
TIMOR DI DIO





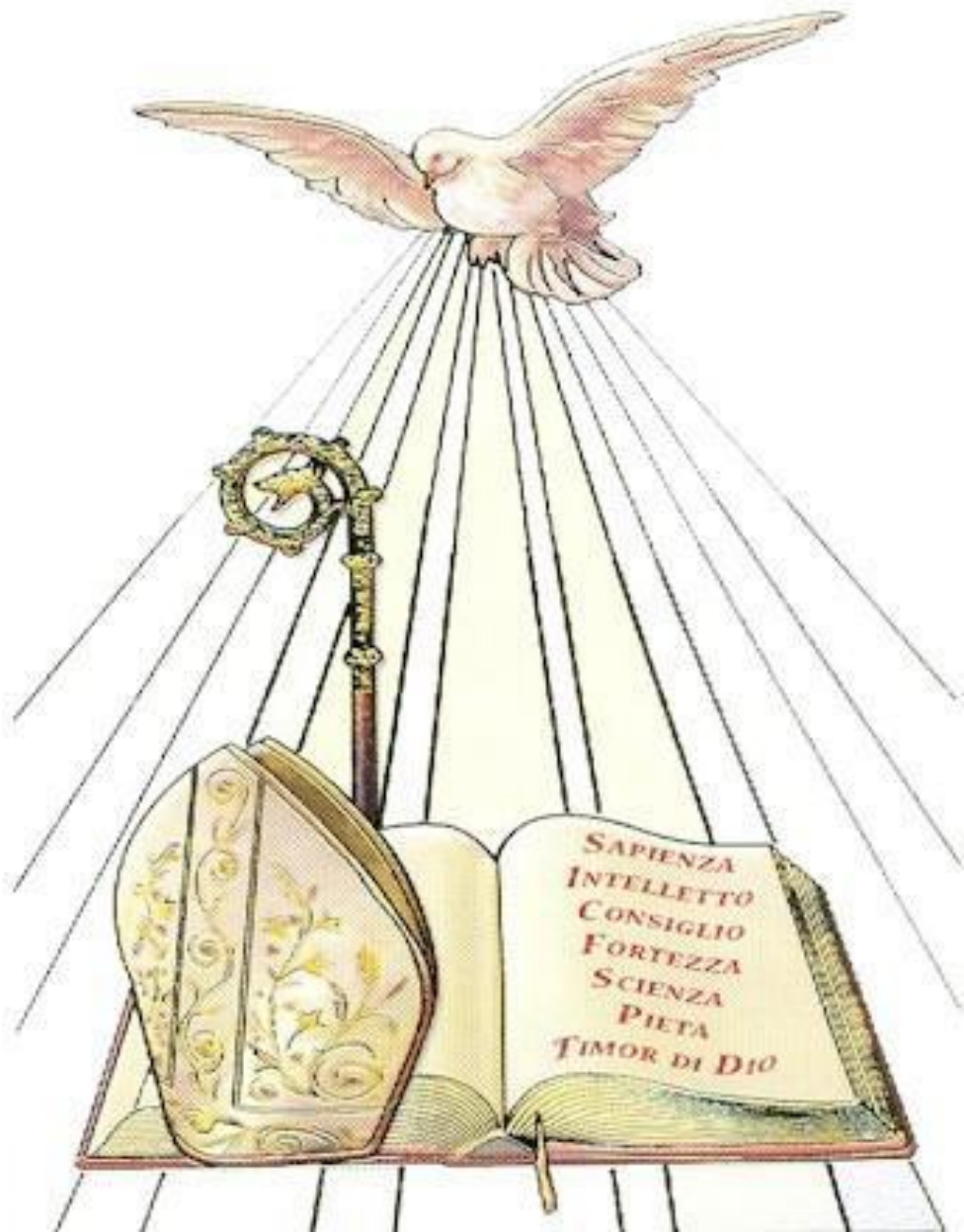









**VODA**



**ULJE**





# KRUH I VINO



# **POLAGANJE RUKU**



**ULJE**



# **POLAGANJE RUKU**



**OPRSTENJE**