

DNEVNA PRIPREMA ZA VJERONAČNI SAT

I. OPĆI PODACI

Škola: OŠ Draž (PŠ Duboševica), OŠ Zmajevac, OŠ Šećerana (PŠ Petlovac) OŠ Lug

Razred: 4 raz

Vjeroučiteljica: Ivana Horvat

Nastavna cjelina: S Bogom na putu života

Nastavna tema: Božje zapovijedi-pravila života-ponavljanje

Nastavna jedinica: Ponavljanje gradiva: Božje zapovijedi-pravila života

Ključni pojmovi: Deset zapovijedi, dan Gospodnji, roditelji i stariji, dar života, darežljivost, istina

CILJ: učenici će kroz stvaralačko izražavanje u skupinama ponoviti znanje o deset Božjih zapovijedi, te pokazati jedni drugima koliko su gradiva usvojili o tim sadržajima

ISHODI:

Obrazovni / kognitivni: Učenik će se samostalno izreći deset Božjih zapovijedi. Povezati će zapovijed s određenim pravilom za život. Učenici će izreći molitvu potaknuti Božjim zapovijedima.

Odgojni /afektivni: učenik će prepoznati da su deset Božjih zapovijedi pomoć svakom čovjeku u življenju prijateljstva s Bogom, sa samim sobom i jednih s drugima. Pokazati će interes za rješavanje problemskih zadataka.

Djelatni /funkcionalni ili psihomotorički: učenik će nastaviti slijediti Božje zapovijedi u svom vlastitom životu

Metodički sustav: meditativno – analitički

Oblici rada: individualni, frontalni, skupni

Aktivnosti učenika: pjevanje, čitanje, pisanje molitve zahvale, razgovor

Nastavne metode: pjevanje, čitanje, razgovor

Nastavna sredstva:

udžbenik za katolički vjeronauk 4 razred „Na putu vjere”, mali koncil „Mak”

Nastavna pomagala: ploča,kreda,škarice,ljepilo,plavi i bijeli papir

Korelacija: Hrvatski jezik(molitveno-pismeno izražavanje),Glazbena kultura(pjevanje),Likovna kultura (rezanje,lijepljenje..)

II. GLOBALNA STRUKTURA SATA

1. Meditativno-molitveni početak
2. Upute za rješavanje skupnoga rada i formiranje skupina
3. Skupno rješavanje u tri skupine
4. Priopćavanje o rezultatima rada u skupini
5. Meditativno-molitveni završetak

III. TIJEK SATA

Meditativno-molitveni početak

Na početku vjeronaučnog susreta sve vas pozdravljam. *Hvaljen Isus i Marija.*

Pomolit ćemo se uz pjesmu *Velik si*

Upute za rješavanje skupnoga rada i formiranje skupina

Na prethodnim vjeronaučnim susretima učili smo o Božjim zapovijedima,zar ne?

Pomoću rada u skupinama danas ćemo ih ponoviti koristeći svoje znanje,otvoreno srce i udžbenik. Molim Vas da se podijelite u tri skupine. (Može 1,2,3 pa učenici koji su br 1: prva skupina, broj 2: druga skupina, broj 3: treća skupina)

Dajem zadatke za rad u svakoj skupini. Prilozi 1,2 i 3.

Prva skupina nadopunjava tekst i piše molitvu

Druga skupina izrezuje Deset Božjih zapovijedi, lijepi im broj i lijepi ih na kartice, na deblji plavi papir. Također pravila za život lijepe na plavi papir. Okrenute kartice čine memory.

Treća skupina od ponuđenih fotografija na jednom bijelom papiru lijepi fotografije te ispod svake upisuje broj na koju se zapovijed odnosi. Također ova skupina piše molitvu.

Skupno rješavanje u tri skupine

Učenici rade po skupinama. Obilazim skupine i pratim njihov rad.

Priopćavanje o rezultatima rada u skupini

Svaka skupina izlaže svoje radove drugim skupinama.

Meditativno-molitveni završetak

Molitve učenika iz skupina 1 i 3:

Npr: Bože pomози nam da uvijek govorimo istinu.
Bože, darovao si mi obitelj.
Daj da moja obitelj bude uvijek sretna.
Bože, daj da uvijek s radošću prisustvujemo Svetoj misi.

KRITIČKI OSVRT

PRILOG 1:

I. skupina

NADOPUNITE! Sretno!

1. Isusovo _____ pravilo :“Sve, dakle ,što želite da ljudi vama _____, činite i _____.”
2. Naš _____ je dragocjen.
3. Kada netko uzima što nije njegovo taj _____.
4. _____ je za kršćane poseban i svet dan.
5. Bog od nas traži da poštujemo svoje _____ i starije.
6. Bog nam je dao _____ zapovijedi.
7. Na prvoj ploči su _____ zapovijedi, a na drugoj _____ zapovijedi.
8. Nedolično se služiti Božjim imenom nazivamo _____.
9. Biblija nas uvijek podsjeća da su ljudi dužni govoriti _____.

II Napišite svoju molitvu zahvale za obitelj

PRILOG 2:

II. skupina

ZADATAK: IZREŽITE SVE KARTICE. POKRAJ SVAKE ZAPOVIJEDI ZALIJEPITE ODGOVARAJUĆI BROJ NA KOJU SE ZAPOVIJED ODNOSI. SVAKU KARTICU ZALIJEPITE JOŠ NA PAPIR U PRILOGU TE ODIGRAJTE MEMORY. KOD PRAVILA ZA ŽIVOT NISU POTREBNI BROJEVI. SRETNOST!

VJEROVAT ĆU U BOGA ,LJUBIT ĆU GA SVIM SRCEM.

U NEDJELJU ĆU S BOŽJIM NARODOM SLAVITI EUHARISTIJU.

IMAT ĆU NA PAMETI DA SAM I JA ODGOVORAN ZA NAŠU OBITELJ.

DUŽNI SMO ČUVATI SVOJE ZDRAVLJE.

HVALIT ĆU BOGA I MOLIT ĆU SE.

UVIJEK ĆU GOVORITI ISTINU.

BITI ĆU SAVJESTAN.

RADO ĆU POSUĐIVATI I DIJELITI S DRUGIMA ONO ŠTO IMAM.

SVAKOME ĆU POMAGATI, NIKOME NEĆU ŠTETITI.

JA SAM GOSPODIN BOG TVOJ :
NEMAJ DRUGIH BOGOVA UZ MENE.

NE IZUSTI IMENA GOSPODINA BOGA SVOGA
UZALUD.

SPOMENI SE DA SVETKUJEŠ DAN GOSPODNJI.

POŠTUJ OCA I MAJKU DA DUGO ŽIVIŠ I DOBRO
TI BUDE NA ZEMLJI.

NE UBIJ.

NE SAGRIJEŠI BLUDNO.

NE RECI LAŽNA SVJEDOČANSTVA.

NE POŽELI TUĐEG ŽENIDBENOG DRUGA.

NE POŽELI NIKAKVE TUĐE STVARI.

1

2

3

4

5


6

7

8

9


10




PRILOG 3:
III. skupina

I OD PONUĐENIH FOTOGRAFIJA ODVOJITE ONE KOJE SE
ODNOSE NA NEKE OD 10 BOŽJIH ZAPOVIJEDI ILI PRAVILA ŽIVOTA, NEKE SE
PONAVLJAJU,
NEKI SU ULJEZI. SRETNNO!









II. NAPIŠITE SVOJU MOLITVU ZA POŠTIVANJE 3. BOŽJE ZAPOVIJEDI
I 8. BOŽJE ZAPOVIJEDI.