

DNEVNA PRIPREMA ZA VJERONAČNI SAT

I. OPĆI PODATCI O VJERONAČNOM SATU

Škola: OŠ Hrvatski sokol, Podgajci Podravski

Razred: IV.

Vjeroučitelj/ica: Liana Veber

Nastavna cjelina: Isus je Sin Božji – slušajte ga!

Nastavna tema: « Ovo je moj ljubljani Sin »

Nastavna jedinica: « Ovo je moj ljubljani Sin »

Ključni pojmovi: Isusovo krštenje, jedan Bog, Presveto Trojstvo: Otac, Sin i Duh Sveti, golub

CILJ: Učenik će objasniti pojam Presvetog Trojstva, prepoznati njegovo djelovanje u povijesti spasenja i izreći u čije ime smo pozvani započeti svaku našu molitvu i svaki naš rad.

ISHODI:

Obrazovni : Učenik će imenovati osobe Presvetog Trojstva i njihovo jedinstveno djelovanje. Učenik će ispričati događaj Isusovog krštenja na rijeci Jordan.

Odgojni : Učenik će prepoznati djelovanje trojedinog Boga u događajima povijesti spasenja i njegovom vlastitom životu.

Djelatni : Učenik će pokazati i izreći u čije ime trebamo započeti svaku našu molitvu i svaki naš rad.

Metodički sustav: interpretativno – analitički

Oblici rada: frontalni, individualni, grupni

Aktivnosti učenika: molitva, pjevanje, rješavanje asocijacija, čitanje teksta, crtanje, spajanje imena i opisa božanske osobe, pridruživanje simbola zadanim primjerima

Nastavne metode: molitva, pjesma, demonstracija, crtanje, čitanje i rad na tekstu, usmeno izlaganje, objašnjavanje, razgovor, igra asocijacije

Nastavna sredstva: udžbenik, bilježnica, slike, aplikacije s pripadajućim tekstom i slikom, riječ učitelja

Nastavna pomagala: ploča, kreda, olovka, magneti

Korelacija: hrvatski jezik, razgovor – odnos među likovima; geografija – rijeka Jordan

Plan ploče:

Presveto Trojstvo je jedan Bog koji nam se objavio kao:

OTAC - Koji je stvoritelj



SIN - Koji je rođen

DUH SVETI - Koji sve oživljuje

Pitanja za provjeru ishoda:

- Koje su osobe Presvetog Trojstva i pokušaj pojasniti njihovo jedinstveno djelovanje?
- Ispričaj događaj Isusovog krštenja na rijeci Jordan.
- Što povezuje božanske osobe u zajedništvo na rijeci Jordan?
- Kojim znakom i u čije ime započinjemo svaku našu molitvu i rad? Pokaži.

Izvori za pripremanje nastavnika:

- Nastavni plan i program za osnovnu školu, Ministarstvo znanosti, obrazovanja i športa, Zagreb, 2006.
- Program katoličkog vjeronauka u osnovnoj školi, Hrvatska biskupska konferencija, Zagreb, 2003.
- HNOS, Vjeronauk za 4. razred, Radna nelektorirana verzija, 1. kolovoza 2006.
- Na putu vjere 4, Udžbenik za katolički vjeronauk četvrtog razreda osnovne škole, Kršćanska sadašnjost, Zagreb, 2014.
- Radna bilježnica za katolički vjeronauk četvrtog razreda osnovne škole, , Kršćanska sadašnjost, Zagreb, 2014.
- Primjena Bloomove taksonomije znanja u nastavi, Elvira Nimac, pdf – dokument sa www.azoo.hr
- fra Anđelko Domazet, www.franjevci-split.hr, Krštenje Gospodinovo: Otvoreno nebo
- Marijan Jurčević OP, www.dominikanci.hr, Isusovo krštenje

Izvori za pripremanje učenika:

- Na putu vjere 4, Udžbenik za katolički vjeronauk četvrtog razreda osnovne škole, Kršćanska sadašnjost, Zagreb, 2014.

II. GLOBALNA STRUKTURA SATA

1. Meditativno molitveni početak
2. Motivacija
3. Najava teksta
4. Prvi susret s tekstem
5. Doživljajno – spoznajna stanka
6. Izražavanje prvih dojmova
7. Interpretacija u užem smislu
8. Sinteza
9. Aktualizacija
10. Meditativno – molitveni završetak

III. TIJEK SATA

1. Meditativno molitveni početak

Molitva Očenaš, pjesma

2. Motivacija

Igra asocijacije

DOBRI	ISUS KRIST	GOLUB
TATA	BOŽJI	TREĆA BOŽ. OSOBA
NEBESKI	OČEV	DAROVI

PRESVETO TROJSTVO

- Rješenja pojedinog stupca : 1. OTAC, 2.SIN, 3. DUH SVETI
- Konačno rješenje je PRESVETO TROJSTVO
- Tajnu zajedništva Oca , Sina i Duha Svetoga nazivamo Presveto Trojstvo.
- Na početku sata prekrížili smo se u IME Oca i Sina i Duha Svetoga, a ne u IMENIMA. Zašto? Jer postoji samo jedan Bog koji nam se objavio u tri božanske osobe i sve što činimo pozvani smo činiti u njegovo Ime.

3. Najava teksta



Postavljam sliku Presvetog Trojstva na ploču.
(prikaz pomoću simbola)

Ovu tajnu nam je Bog objavio kod Isusovog krštenja. Danas ćemo govoriti o Isusovom krštenju i ovoj najdubljoj tajni naše vjere – Presvetom Trojstvu.

- Napisati ćemo naslov današnje teme : «Ovo je moj ljubljani Sin»
(vjeroučitelj piše naslov na ploču)

4. Prvi susret s tekstom

Otvorite udžbenik str. 58. Pročitati ćemo uvod i tekst *Isusovo krštenje*.

Uvod čita učenik. Tekst *Isusovo krštenje* vjeroučitelj-ica čita interpretativno učenicima.

5. Doživljajno – spoznajna stanka

6. Izražavanje prvih dojmova

Što ste posebno zapamtili čitajući ovaj tekst?

7. Interpretacija u užem smislu

- Na kojoj je rijeci Ivan krstio narod? - Jordan
- Čime ih je krstio? - vodom
- Ivan kaže da dolazi netko jači od njega koji će ih krstiti Duhom Svetim i ognjem (vatrom).
- Kako se Bog objavio Mojsiju dok je čuvao ovce? (u ognju – vatri)
- Oganj je simbol Boga Oca. Ivan tada naviješta u čije će se ime događati naše krštenje.
- Koje riječi svećenik izgovara u činu krštenja? « N.N. ja te krstim u ime Oca i Sina i Duha Svetoga. «
- Koje su božanske osobe bile prisutne u trenutku našeg krštenja?
- Upravo one koje su bile prisutne i kod Isusovog krštenja. Isus nije trebao biti kršten, jer nije imao grijeha ali nam je pokazao da je ljudima krštenje potrebno ako mu želimo biti slični.

Isus je došao Ivanu da ga krsti. Što se tada dogodilo? (postavljam simbole Presvetog Trojstva na ploču i crtam rijeku Jordan , učenici također crtaju)

- Isus je bio na rijeci.
- Sišao je Duh Sveti u obliku goluba.
- Čuo se Očev glas s neba.



- Sve što je Isus od toga trenutka činio bilo je u zajedništvu s Ocem i Duhom Svetim.
- To je najveća tajna. Mi vjerujemo u jednoga Boga koji je u sebi zajedništvo tri osobe.
- Svaka od ove tri osobe ima jedinstveno djelovanje:
- BOG OTAC – je onaj koji stvara
- BOG SIN – je onaj koji je rođen kao čovjek
- BOG DUH SVETI – je onaj koji sve oživljuje, pokreće

8. Sinteza

Jedinstvo u zajedništvu osoba možemo prikazati pomoću simbola Trojstva. Ja ću ga nacrtati, a vi ćete mi pomoći postaviti opis pojedine božanske osobe. (opis se nalazi na A4 formatima postavljenima na ploči) - U sredini napišem BOG, a u krakovima OTAC, SIN I DUH SVETI. (Npr. učenici uz ime Otac, postavljaju opis – Koji je stvoritelj...)

Ispisujem na ploču: Presveto Trojstvo je jedan Bog koji nam se objavio kao:

Koji je stvoritelj



Koji je rođen

Koji sve oživljuje

9. Aktualizacija

Vidimo da naš Bog nije usamljeni Bog. On je zajedništvo osoba u ljubavi. Jedinstvo u ljubavi. U toj tajni stvoren je cijeli svijet. Bog želi da ljudi i cijeli svijet žive u zajedništvu ljubavi s Bogom i jedni s drugima..

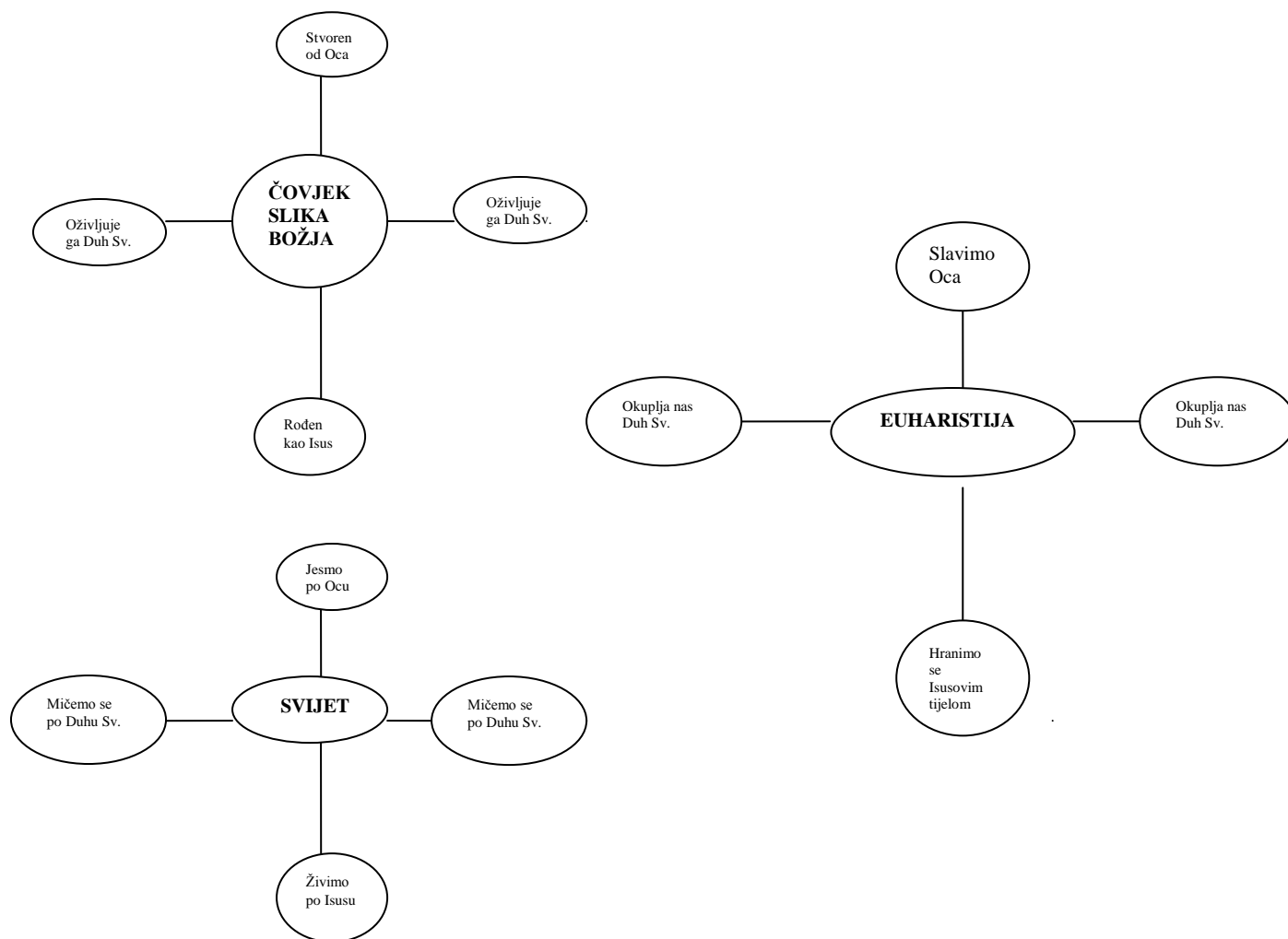
- U svemu što je Bog stvorio možemo prepoznati tajnu Presvetog Trojstva.
- To će sada biti i vaš zadatak. Ja ću vam napisati primjere na ploči (uz pisanje, vjeroučitelj ih objašnjava). Vi ćete ih prepisati u bilježnicu.
- Trebate otkriti o kojoj se božanskoj osobi radi, izrezati njezin simbol s aplikacija koje ću vam podijeliti i zalijepiti na pravo mjesto(npr. uz rečenicu Rođen kao Isus – zalijepiti sliku Isusa).
- Na kraju aktivnosti učenici trebaju prepoznati znak križa i izreći u čije ime smo pozvani započeti svaku našu molitvu i svaki naš rad.

Po završetku zadatka učenici pred razredom izlažu rezultate svog rada:

Tajna kršćanske vjere – Presveto Trojstvo



(aplikacije za rad u bilježnici)



ČOVJEK SLIKA BOŽJA - stvoren od Oca
- ima tijelo kao Isus
- oživljuje ga Duh Sveti

EUHARISTIJA - slavimo Oca
- hranimo se Isusovim tijelom
- okuplja nas Duh Sveti

SVIJET - jesmo po Ocu
- živimo po Isusu
- mičemo se po Duhu Svetom


10. Meditativno – molitveni završetak


Molitva Slava Ocu

IV. KRITIČKI OSVRT


V. PRILOZI











**KOJI JE
STVORITELJ**

**KOJI JE
ROĐEN**

**KOJI SVE
OŽIVLJUJE**

