

DNEVNA PRIPREMA ZA VJERONAUČNI SAT

I. OPĆI PODATCI O VJERONAUČNOM SATU

Škola: OŠ Darda

Razred: 4.

Vjeroučitelj: Zvonko Fadljević

Nastavna cjelina: Na Isusovu putu – slijedimo njegovo djelo

Nastavna tema: Ići putem Isusova križa

Nastavna jedinica: Križni put

Ključni pojmovi: postaje križnoga puta

CILJ: Učenik će znati nazive pojedinih postaja Križnoga puta; moći će zajedno sa zajednicom vjernika aktivno sudjelovati u pobožnostima Križnoga puta.

ISHODI:

Obrazovni / *kognitivni*

- Učenici će upoznati postaje križnoga puta

Odgojni / *afektivni*

- Učenici će razumjeti Isusovu muku i križni put kao znak njegove božanske ljubavi i praštanja prema čovjeku

Djelatni / *funkcionalni ili psihomotorički*

- Učenici će biti spremni zajedno sa zajednicom vjernika moliti križni put

Metodički sustav: heuristički

Oblici rada: frontalni, individualni

Aktivnosti učenika: zajedno moliti, objasniti što vidi na slici, iznositi već stečeno znanje, bojati, sam sročiti jedno razmišljanje ili molitvu

Nastavne metode: promatranje slika, iznošenje svojih zapažanja, iznošenje već stečenog znanja, zapisivanje, bojanje, pisanje molitve ili razmišljanja

Nastavna sredstva: radni listovi, olovka, bojice

Nastavna pomagala: radni listovi, LCD projektor, aparat za kopiranje

Korelacija: *likovna kultura*: likovni radovi na temu muke i smrti i Kristove u obliku postaja Križnoga puta.

Plan ploče:

POSTAJE KRIŽNOGA PUTA

1. Isusa osuđuju na smrt.
2. Isus prima na se' križ.
3. Isus pada prvi put pod križem.
4. Isus susreće svoju svetu majku.
5. Šimun Cirenac pomaže Isusu nositi križ.
6. Veronika pruža Isusu rubac.

7. Isus pada drugi put pod križem.
8. Isus tješi jeruzalemske žene.
9. Isus pada treći put pod križem.
10. Isusa svlače.
11. Isusa pribijaju na križ.
12. Isus umire na križu.
13. Isusa skidaju s križa.
14. Isusa polažu u grob.

-radni list na kojem je nacrtano 14 postaja Križnoga puta (u prilogu)

-ako je moguće, projekcija svake pojedine postaje Križnoga puta preko LCD projektora (u prilogu)

Pitanja za provjeru ishoda:

1. Koliko postaja Križnoga puta imamo?
2. U koje doba crkvene godine se vrše pobožnosti Križnoga puta?
3. Koji zaziv se izgovara kod svake postaje?

Izvori za pripremanje nastavnika: KKC, Biblija, Pjesmarica župske zajednice, crtanje postaja Križnoga puta

Izvori za pripremanje učenika: postaje Križnoga puta u župnoj crkvi

II. GLOBALNA STRUKTURA SATA

1. Molitveni početak
2. Motivacija
3. Najava teme
4. Otkrivanje i razumijevanje sadržaja uz sistematizaciju
5. Aktualizacija
6. Sinteza
7. Molitveni završetak

III. TIJEK SATA

1. Molitveni početak

Stala plaćuć tužna Mati, gledala ja kako pati.

Sin joj na križ pribit bi...

Koji čovjek ne bi plako Majku Božju videć tako

U tjeskobi tolikoj...

Zarad grijeha svoga puka gleda njega usred muka

I gdje bičem bijen bi...

Neka ljubav srca moga gori sved za Krista Boga,

Da mu u svem omilim

Slava Ocu... (1. min)

2. Motivacija

Prošli sat smo govorili o Isusovim posljednjim trenucima života na zemlji, o njegovoj mucii i smrti na križu.

Pokazujem im jednu sliku križnog puta. Pitam: Što ova slika predstavlja? (odg. Križni put) Gdje susrećemo slike s tematikom križnog puta? (U crkvi) Koliko slika u nizu prikazuju križni put? (14 slika). Kao što ste rekli, u crkvi na bočnim zidovima imamo slike koje prikazuju Isusovu muku. Te nam slike pomažu u jednoj molitvi (pobožnosti) po kojoj se prisjećamo Isusove patnje i smrti na križu. Ta molitva se zove „Križni put“ ili Pobožnost križnog puta našeg Gospodina Isusa Krista. Moli se u korizmeno vrijeme, osobito petkom.

3. Najava teme

Sada ćemo naučiti kako se moli pobožnost križnog puta.

4. Otkrivanje i razumijevanje sadržaja uz sistematizaciju

Dijelim učenicima radne listove na kojima je nacrtano 14 postaja križnoga puta. Najprije pitam učenike koliko sličica vide? (14). Objasnim da se svaka slika naziva postajom Križnoga puta. Postaja = stajalište, kao npr. autobusna postaja, tramvajska postaja ili stajalište. Križni put je, dakle, jedan hod gdje se 14 puta zastane kod određene slike i moli i razmišlja o tome što je Isus doživio na svom putu do smrti na križu. Između svake postaje pjeva se jedna strofa pjesme „Stala plačuć tužna Mati. Prije razmišljanja kod svake postaje se kaže: Klanjamo ti se Kriste i blagoslivljamo te, jer si po svojem svetom križu otkupio svijet. Sad ćemo vidjeti kako se koja postaja zove.

Djeca otvaraju svoje bilježnice i pišu naslov „Križni put“. (ako je moguće vjeroučitelj/ica prikazuje preko LCD projektora pojedinačne postaje koje se nalaze u prilogu). Zatim kažem jednom učeniku/učenici neka kaže što vidi na prvoj slici u radnom listiću. (vidi Isusa vezanog, pored je vojnik i netko sjedi). Tko je taj koji sjedi (Pilat). Što se ovdje događa sa Isusom? (ispituju ga, sude mu). Pitam djecu kako se zove ova postaja? (ako netko zna odgovori) ako li ne ja im kažem. Nakon toga djeca pišu u bilježnice: 1. Isusa osuđuju na smrt.

Tako i kod svih sljedećih postaja pitam jednog učenika/učenicu što vidi na slici i on/ona opiše događaj koji ta slika pokazuje. Nakon toga upisujemo ime te postaje u bilježnicu. Nakon obrađene 4 postaje dajem djeci zadatak da jednu obrađenu postaju mogu obojiti. Nakon toga obrađujemo sljedeće 4 postaje, poslije čega mogu izabranu obojiti. I tako do 14. postaje. (u zadnjoj obradi ostaju samo dvije, a obojiti treba obe ako će biti vremena za to).

1. Isusa osuđuju na smrt.
2. Isus prima na se' križ.
3. Isus pada prvi put pod križem.
4. Isus susreće svoju svetu majku.
5. Šimun Cirenac pomaže Isusu nositi križ.
6. Veronika pruža Isusu rubac.
7. Isus pada drugi put pod križem.
8. Isus tješi jeruzalemske žene.
9. Isus pada treći put pod križem.
10. Isusa svlače.
11. Isusa pribijaju na križ.
12. Isus umire na križu.
13. Isusa skidaju s križa.
14. Isusa polažu u grob.

5. Aktualizacija

Rekli smo da se uz svaku postaju zastane i razmišlja. Sad će svatko od vas napisati jedno kratko razmišljanje uz jednu postaju koju sam izabere.

6. Sinteza

Svaka slika koju smo obradili naziva se postajom Križnoga puta. Križni put je, dakle, jedan hod gdje se 14 puta zastane kod određene slike i moli i razmišlja o tome što je Isus doživio na svom putu do smrti na križu.

7. Molitveni završetak

Može se uzeti nekoliko razmišljanja koja su djeca napisala kao Molitveni završetak ili

U tvom društvu uz križ stati, s tobom jade jadovati

Želja mi je jedina.

Kada dođu smrtni časi Kriste Bože, nek me spasi

Majke tvoje zagovor.

Kad mi zemlja tijelo primi, dušu onda uzmi ti mi

U nebeski blažen dvor.

Klanjamo ti se Kriste i blagoslivljamo te,








jer si po svojem svetom križu otkupio svijet. (2. min.)

IV. KRITIČKI OSVRT

V. PRILOZI

POSTAJE KRIŽNOGA PUTA

1. Isusa osuđuju na smrt.
2. Isus prima na se' križ.
3. Isus pada prvi put pod križem.
4. Isus susreće svoju svetu majku.
5. Šimun Cirenac pomaže Isusu nositi križ.
6. Veronika pruža Isusu rubac.
7. Isus pada drugi put pod križem.
8. Isus tješi jeruzalemske žene.
9. Isus pada treći put pod križem.
10. Isusa svlače.
11. Isusa pribijaju na križ.
12. Isus umire na križu.
13. Isusa skidaju s križa.
14. Isusa polažu u grob





2.



3.



4.



5.




6.




7.



8.



9.




10.






12.



13.



14.

