

DNEVNA PRIPREMA ZA VJERONAUČNI SAT

I. OPĆI PODACI O VJERONAUČNOM SATU

Škola: OŠ AUGUSTA ŠENOE, GUNDINCI

Razred: 6.

Vjeroučiteljica: ĐURĐICA VUKSANOVIĆ

Nastavna cjelina: VIII. MARIJA U CRKVI

Nastavna tema: Glavni Marijini blagdani i molitve

Nastavna jedinica: **Marijini blagdani**

Ključni pojmovi: Marijini blagdani

CILJ NASTAVNE JEDINICE: objasniti nazive pojedinih tj. glavnih Marijinih blagdana, shvatiti smisao i važnost slavlja i poznavanja Marijinih blagdana u životu svakog kršćanina.

ISHODI:

- **Obrazovni (kognitivni):** upoznati glavne Marijine blagdane, imenovati i protumačiti značenje pojedinih blagdana, usvojiti osnovne informacije o glavnim Marijinim blagdanima
- **Odgojni (afektivni):** uočiti Marijinu slobodu i veličinu u prihvaćanju Božje riječi, aktivno sudjelovati u marijanskim slavljinama, slaviti Mariju u kršćanskom duhu.
- **Djelatni (funkcionalni ili psihomotorički):** razvijati stav poštovanja i povjerenja prema Mariji, potaknuti učenike na slavlje Marijinih blagdana, razvijati sposobnost uočavanja istinskih vrijednosti kroz Marijine blagdane.

Metodički sustav: heurističko - stvaralački

Oblici rada: frontalni, rad u skupinama, individualni

Aktivnosti učenika: usmeno izlaganje, opisivanje, izvještavanje, čitanje, pisanje

Nastavne metode: razgovor, čitanje, usmeno izlaganje, interpretacija slika, povezivanje pojmova, promatranje slika

Nastavna sredstva i pomagala: ploča, kreda, magnetići, papiri A4, slike, vjeronaučni udžbenik „Pozvani na slobodu“, bilježnica.

Korelacija: hrvatski jezik, likovna kultura

Izvori za pripremanje nastavnika: vjeronaučni udžbenik „Pozvani na slobodu“, KKC, Glasnik Srca Isusova i Marijina 2012. god., časopis „Marija“ br. 1/2012. i 12/2013.

Internetske stranice korištene za fotografije:

Vjeronauk « Vjera i djela www.vjerajdjela.com

Bezgrješno začće BDM - Meditacija | Glasnik Srca Isusova i Marijina

<http://hr.wikipedia.org/wiki/>, <https://www.google.hr>- slike gospa

Izvori za pripremanje učenika: udžbenik „Pozvani na slobodu“

II. GLOBALNA STRUKTURA SATA

- 1. MOLITVENI POČETAK**
- 2. MOTIVACIJA**
- 3. NAJAVA TEME**
- 4. RAD PO SKUPINAMA**
- 5. IZNOŠENJE REZULTATA RADA – IZLAGANJE**
- 6. SINTEZA**
- 7. AKTUALIZACIJA**
- 8. MOLITVENI ZAVRŠETAK**

1. MOLITVENI POČETAK:

Slavimo Te ,Presveta Djevice, jer Te Bog izabrao između svih žena da budeš Majka njegova Sina. Za njega si trebala biti čista i Sveta posuda.

Zato te Bog očuvao od grijeha, dao ti majčinsko srce, uzdignuo te u nebo slavnih, okrunio te krunom svetosti i postavio te našom majkom.

Velika si i divna u blistavoj bezgrešnosti svoje duše. Zato te želimo pratiti, želimo kao ti imati srce za sve one koju su u potrebi. I zato molimo: (zajedno svi)

SVETA MARIJO, MAJKO BOŽJA MOLI ZA NAS

GREŠNIKE SADA I NA ČASU SMRTI NAŠE, AMEN.

2. MOTIVACIJA:

Na ploču napisati riječ BLAGDAN. Pozivam učenike da i oni napišu tu riječ u svoju bilježnicu, napominjem da ostave prostor za naslov (jedan - dva reda). Riječ možemo rastaviti na dvije riječi. Pokušajte! Iza pojma napisati znak jednakosti te između dvije riječi znak plus.

BLAGDAN = blag + dan

Učenici čitaju kako su rastavili riječ. Nakon što je nekoliko učenika pročitalo, dajem im upute da napišu nekoliko pojmova - asocijacija na zadanu riječ (što ih asocira na riječ blagdan „oluja ideja“ kada čuju tu riječ), npr. sveti dan, svetac, blaženik, slavlje, molitva, Crkva, nedjelja, Marija, Isus (možda još neke približne riječi) Sve te pojmove upisati okolo riječi BLAGDAN, (vidi prilog).

3. NAJAVA TEME:

Prošli sat ste se upoznali s Marijom i njezinim životom tj. nekim od događaja u kojima se ona spominje. Da bi njezin sveti život bio „zabilježen“, Crkva je neke od događaja iz njezinog života ostavila nama da trajno budu vezani uz život svakoga kršćanina. Te događaje slavimo kroz njezine blagdane. Napisati naslov na ploču, učenici u svoje bilježnice: ***Marijini blagdani***

Koje Marijine blagdane poznajete? Da li vam je neki blagdan posebno drag i zašto?

Ima mnogo blagdana posvećenih Mariji. Mi ćemo se danas upoznati samo s glavnim njezinim blagdanima.

4. RAD PO SKUPINAMA :

Naznake metodičkih uputa

Sada ćete se podijeliti u četiri skupine. U prvom dijelu, otkrit ćete na temelju slika nazive pojedinih Marijinih blagdan.

U drugom dijelu izradit ćete umnu mapu o Marijinim blagdanima. Slobodno mi se možete obratiti ako imate kakvih pitanja.

Rad po skupinama

Na radnom listu imate četiri slike (vidi prilog broj 2). Zajedno ćete se dogovoriti koji se Marijin blagdan opisuje i napisati njegov naziv na prazne crte iznad slika. Potaknuti učenike da pogledaju u udžbenik o kojim se glavnim blagdanima radi ukoliko ne mogu pretpostaviti na koji se blagdan odnosi slika (str. 103 – 104.)

Nakon rada (osam minuta) svaka skupina tj. predstavnik skupine iznosi svoje uratke. Izaberite jednu sliku i opišite ju (što ona prikazuje, koji se detalji vide, tko je sve na slici, po čemu ste mogli zaključiti da se radi o blagdanu koji ste napisali iznad slike isl.) Da li vam je bilo teško pogoditi o kojim se blagdanima radi? Da li vam je naziv nekih blagdana nejasan?

Možda će učenicima biti nejasna blagdan o Bezgrješnom Marijinom začecu – objasniti da se taj blagdan često zamjenjuje s događajem kada je Marija začela Isusa. Radi se o dvije različite pojave. Bog je Mariju od „istočnog grijeha“ sačuvao već u krilu njezine majke Ane i to zato što je nju (Mariju) tako unaprijed odabrao da bude majka Isusa Krista.

Evo sada ste otkrili koja su četiri glavna Marijina blagdana. Napisat ćete te blagdane u svoje bilježnice. (vidi prilog - plan ploče).

Kako bi se bolje upoznali sa sadržajem pojedinih blagdana i njihovim značenjem podijelit ću svakoj skupini – svakom učeniku po jedan listić na kojem je opisan jedan Marijin blagdan (vidi prilog broj 3.)

Rad po skupinama – drugi dio

Svakoj skupini dijelim papire na kojima je zalijepljena slika blagdana kojega su dobili za obradu. Učenicima dajem upute za rad: pročitajte tekst te izradite umnu mapu.

5. IZNOŠENJE REZULTATA RADA:

Svaka skupina tj. predstavnik skupine dolazi pred ploču i stavlja svoj rad na ploču, te pročita što su napisali za blagdan koji su dobili. Tako redom svaka skupina.

6. SINTEZA:

Sada ćemo ponoviti sve što smo danas naučili o Marijinim blagdanima (učenici ostaju raditi u skupinama). Ja im govorim pojmove, a oni tj. koja se skupina javi, govore kojem blagdanu pripadaju. Riječi – pojmovi: BLAGOVIJEST, 15. KOLOVOZ, PAPA PIO XII., ANĐEO GABRIJEL, ISTOČNI GRIJEH, 8. RUJNA, „ZDRAVO MILOSTI PUNA“, DRŽAVNI BLAGDAN, 8. PROSINAC, PAPA SIKSTO IV., BLAGDAN ŽIVOTA, „EVO SLUŽBENICE GOSPODNE“, VELIKA GOSPA, DUŠOM I TIJELOM U NEBO, MALA GOSPA.

7. AKTUALIZACIJA:

Vidjeli smo da zbog posebne zadaće u Božjem djelu spasenja Mariji pripada i posebno štovanje, koje joj Crkva od početka iskazuje. Tjekom povijesti nastali su mnogi blagdani posvećeni Mariji.

Marija nam je posvjedočila da se isplati biti vjerna, strpljiva, ponizna i da je takva ustrajnost u povjerenju u Boga i njegove zapovijedi, jedini pravi i istiniti put. Marija nam može biti kao uzor da ostanemo na strani dobra i da ne dopustimo da se zlo uvuče u naše duše. Marija je povijesna osoba, ali i velika vjernica. Ona je „model“ svakog vjernika koji se otvara prema Bogu. Svi smo mi pozvani da svojim kršćanskim životom budemo što sličniji njezinoj osobi.

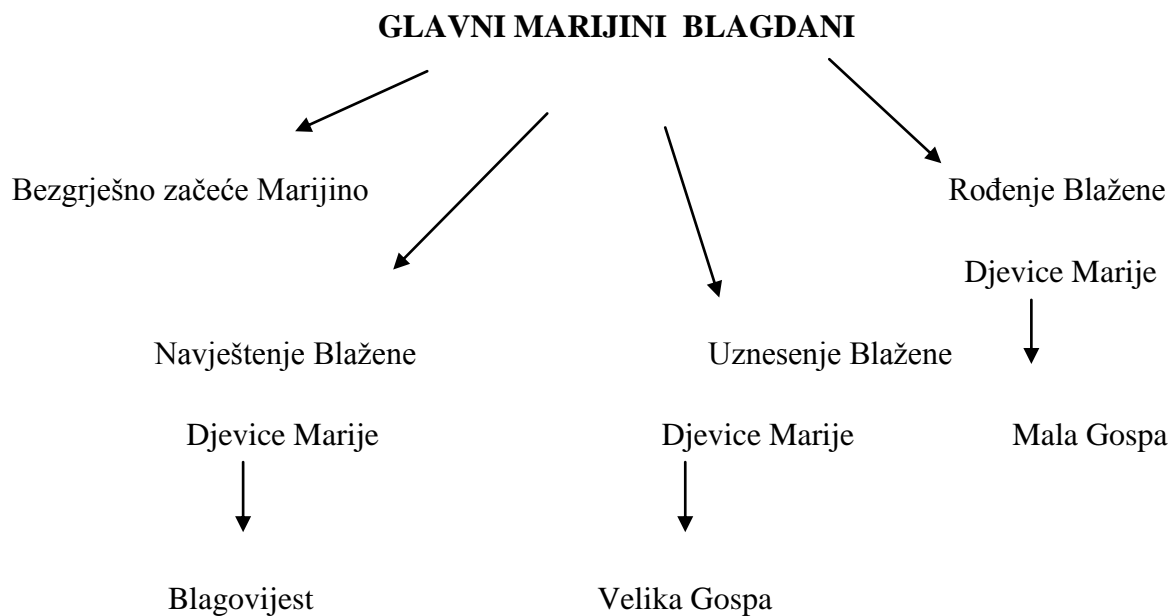
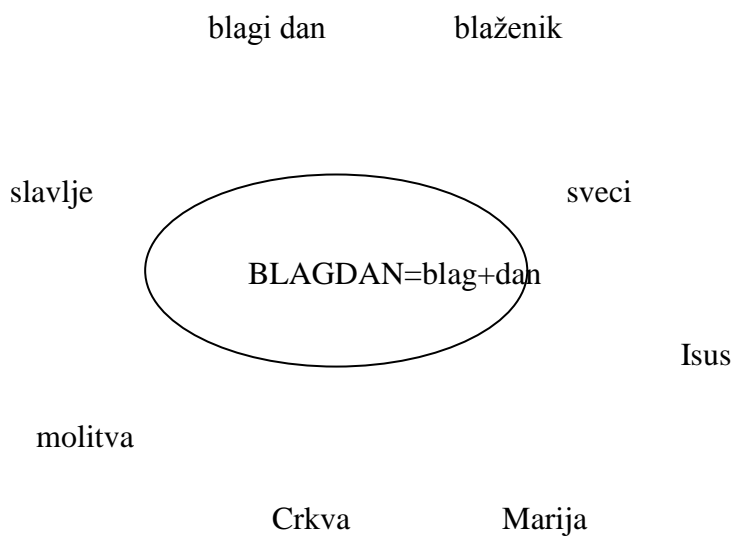
Kako? Učenici kratko odgovaraju: npr. molitvom, pobožnošću, dobrim djelima i sl. o tome ćemo na idućem vjeronaučnom susretu.

Ako bude vremena rješavati radnu bilježnicu str. 75. zadatak 2.

8. MOLITVENI ZAVRŠETAK:

Marijo, bila si siromašna riječima, ali bogata djelima, siromašna u materijalnim stvarima ali bogata u duhovnim. Kroz ovaj vjeronaučni susret pokazala si nam svoju vjernost, svetost, nevinost, svoje majčinstvo, dobrotu i ljubav. Usmjeri nas putem Božje volje. Zaštiti nas od svakoga zla, od utjecaja zloga duha i čuvaj nas od grijeha. Obdari nam dušu nebeskim mirom. Neka nas prati tvoj zagovor i tvoj dragi i blagi pogled sa slika koje smo promatrali na ovom današnjem susretu. Amen.

Prilog broj 1. Plan ploče:

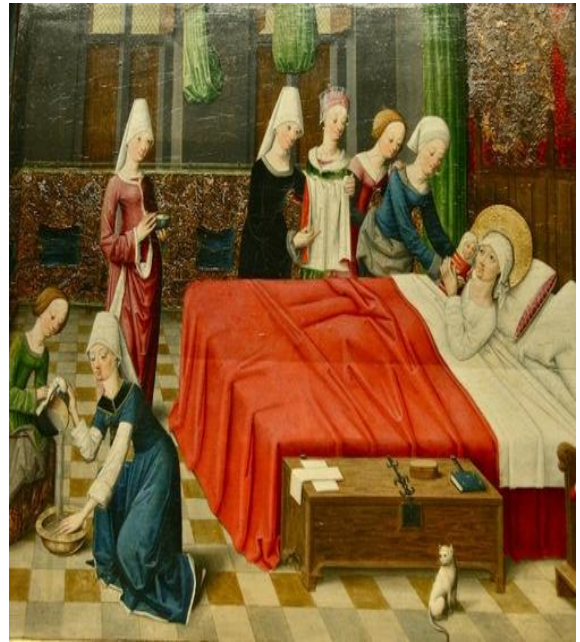


Prilog broj 2.

1. _____



2. _____



3. _____



4. _____



Prilog broj 3.

Uznesenje Blažene Djevice Marije dušom i tijelom na Nebo.

To je zapovijedani blagdan koji se slavi 15. Kolovoza, taj blagdan se u narodu zove i Velika Gospa. Prema katoličkoj teologiji, Marija je uznesena na nebo, dušom i tijelom. Nauk o Marijinu uznesenju na nebo, proglasio je papa Pio XII., 1. studenog 1950. Tome prethodi duga tradicija, stara gotovo kao i samo kršćanstvo. Taj dan je i državni blagdan u Republici Hrvatskoj.

Rođenje Blažene Djevice Marije

To je blagdan koji se slavi 8. rujna, a naziva se Mala Gospa. Ne zna se točan datum rođenja Blažene Djevice Marije zato i ne govorimo da slavimo njezin rođendan, nego zahvaljujemo Bogu na svim velikim djelima koja je Bog preko nje učinio. Marijini roditelji zvali su se Joakim i Ana. Mariju je porodila njezina majka, sveta Ana oko 20. godine prije Krista.

Bezgriješno začeće Blažene Djevice Marije

To je blagdan koji se slavi devet mjeseci prije Male Gospe, 8. prosinca. Blažena Djevica Marija očuvana od svake mrlje istočnoga grijeha od trenutka svoga začeća. Također, Marija je bila puna milosti dobivenih od Boga i živjela je život posve bez grijeha. Blagdan je utemeljio je papa Siksto IV. 1476. g. Dogmu je svečano proglasio, papa Pio IX., 8. prosinca 1854.

Navještenje Blažene Djevice Marije

Svetkovina kojom se slavi navještaj anđela Gabrijela Mariji da će roditi Sina Božjega. Dogodilo se to u Nazaretu, u vrijeme kada je Marija bila zaručena s Josipom, ali još nisu zajedno živjeli. Anđeo joj se na početku obratio riječima: „Zdravo Marijo, milosti puna, Gospodin s Tobom”, što je postalo početak molitve „Zdravo Marijo”. Marija je prihvatila Božji naum riječima: „Evo službenice Gospodnje, neka mi bude po riječi tvojoj!” Taj se blagdan zove se još i Blagovijest, riječ je staroslavenskog porijekla i znači dobra, lijepa vijest. Blagdan se slavi 25. ožujka, točno devet mjeseci prije Božića. Taj blagdan je i blagdan života jer je tada začeo Isus Krist kao čovjek.







